



ФЕДЕРАЛЬНАЯ СЛУЖБА
ГОСУДАРСТВЕННОЙ СТАТИСТИКИ

Строительная деятельность в Кемеровской области - Кузбассе



январь - октябрь 2023 года



ФЕДЕРАЛЬНАЯ СЛУЖБА
ГОСУДАРСТВЕННОЙ СТАТИСТИКИ

Строительная деятельность в Кемеровской области - Кузбассе

Кемеровостат

январь - октябрь 2023 года

- 01 Жилищное строительство
- 02 Работы, выполненные по виду деятельности «Строительство»
- 03 Индексы цен на отдельные виды продукции, приобретенной строительными организациями
- 04 Производство отдельных видов продукции для строительства
- 05 Динамика средней начисленной заработной платы по виду экономической деятельности «Строительство»





ДИНАМИКА ВВОДА В ДЕЙСТВИЕ ЖИЛЫХ ДОМОВ

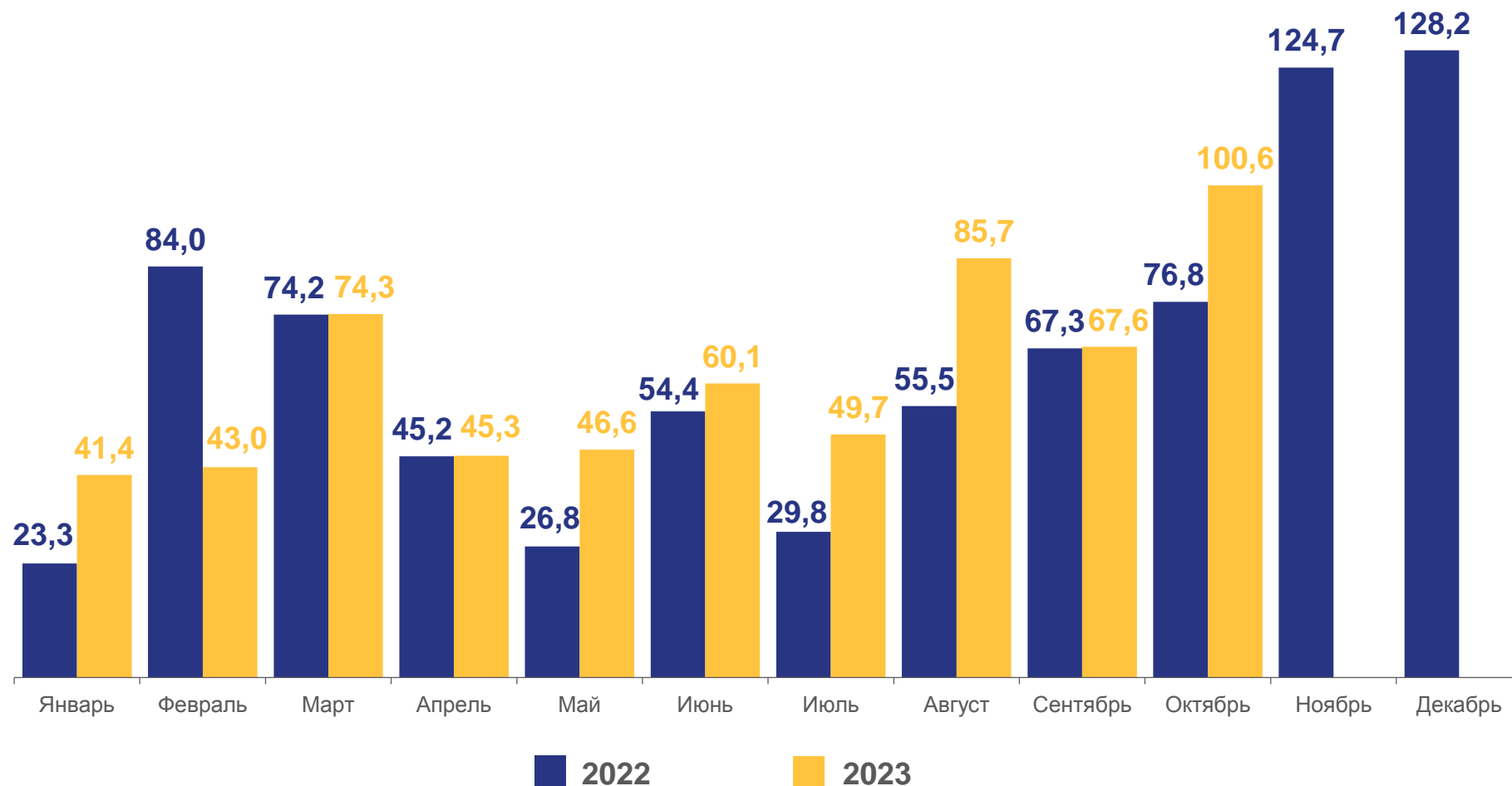
тысяч квадратных метров общей площади

январь – октябрь 2023 г.

619,7

к соответствующему
периоду прошлого года

115,3%





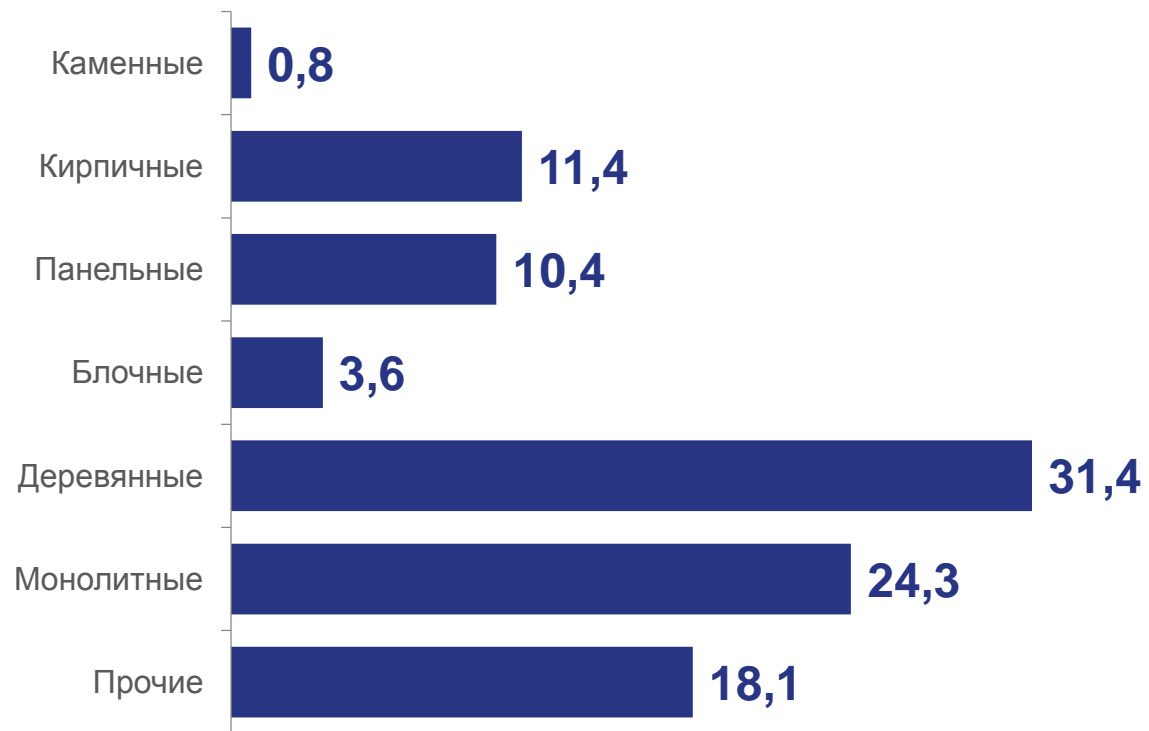
ЖИЛИЩНОЕ СТРОИТЕЛЬСТВО



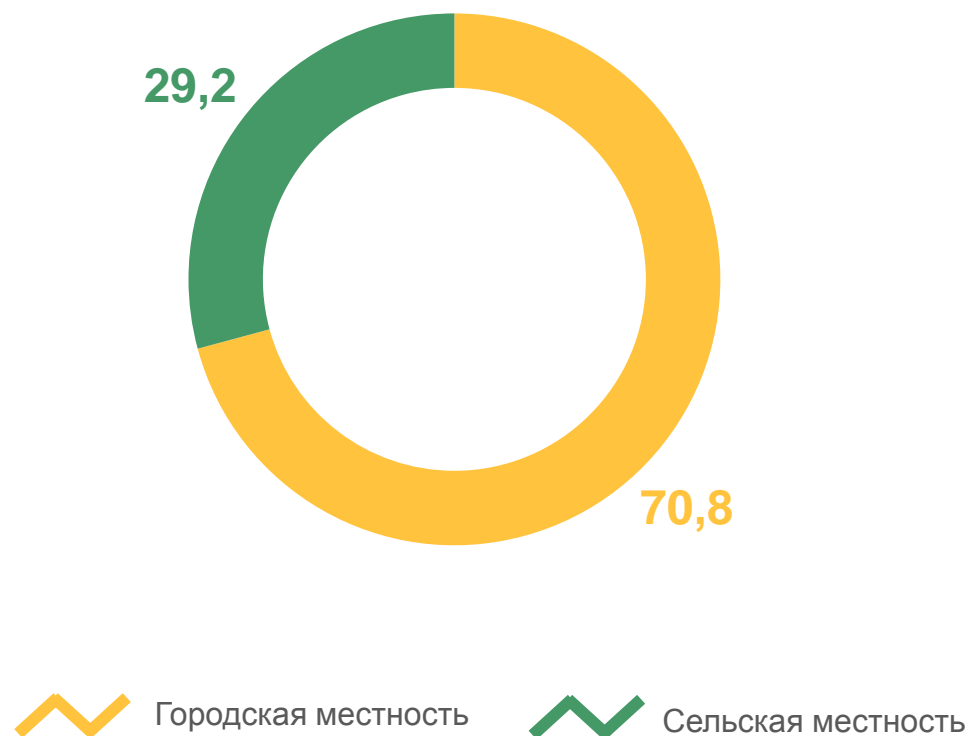


ЖИЛИЩНОЕ СТРОИТЕЛЬСТВО

Распределение введенных жилых домов
по материалам стен
в % к общей площади



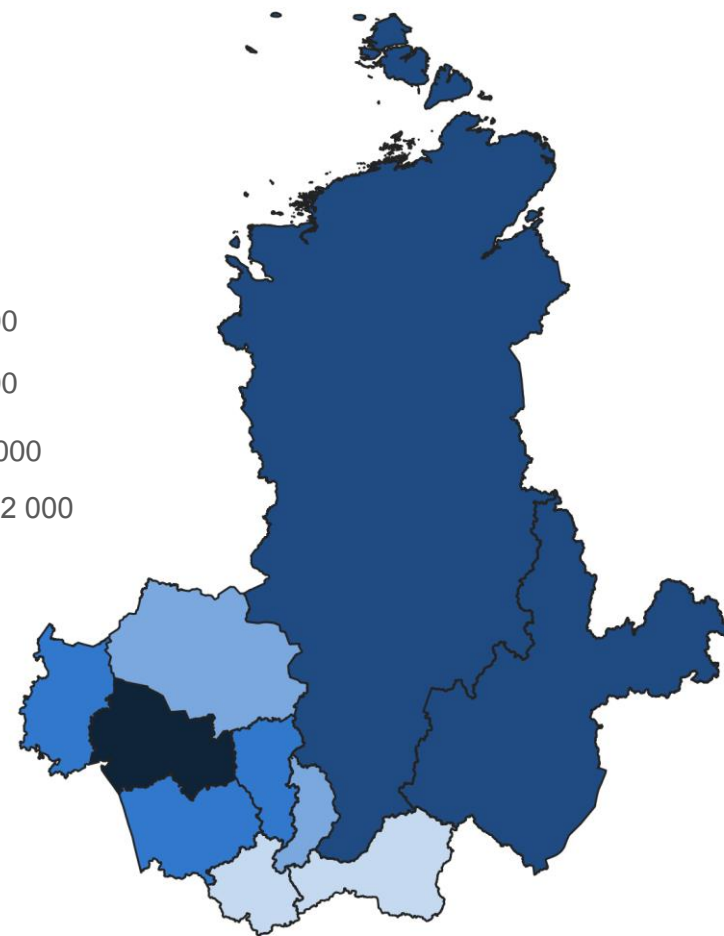

Распределение общей площади
по типу местности
в % к общей площади





СТРОИТЕЛЬСТВО ЖИЛЫХ ДОМОВ ПО СИБИРСКОМУ ФЕДЕРАЛЬНОМУ ОКРУГУ

тысяч квадратных метров общей площади жилых помещений





ОБЪЁМ РАБОТ, ВЫПОЛНЕННЫХ ПО ВИДУ ДЕЯТЕЛЬНОСТИ «СТРОИТЕЛЬСТВО»

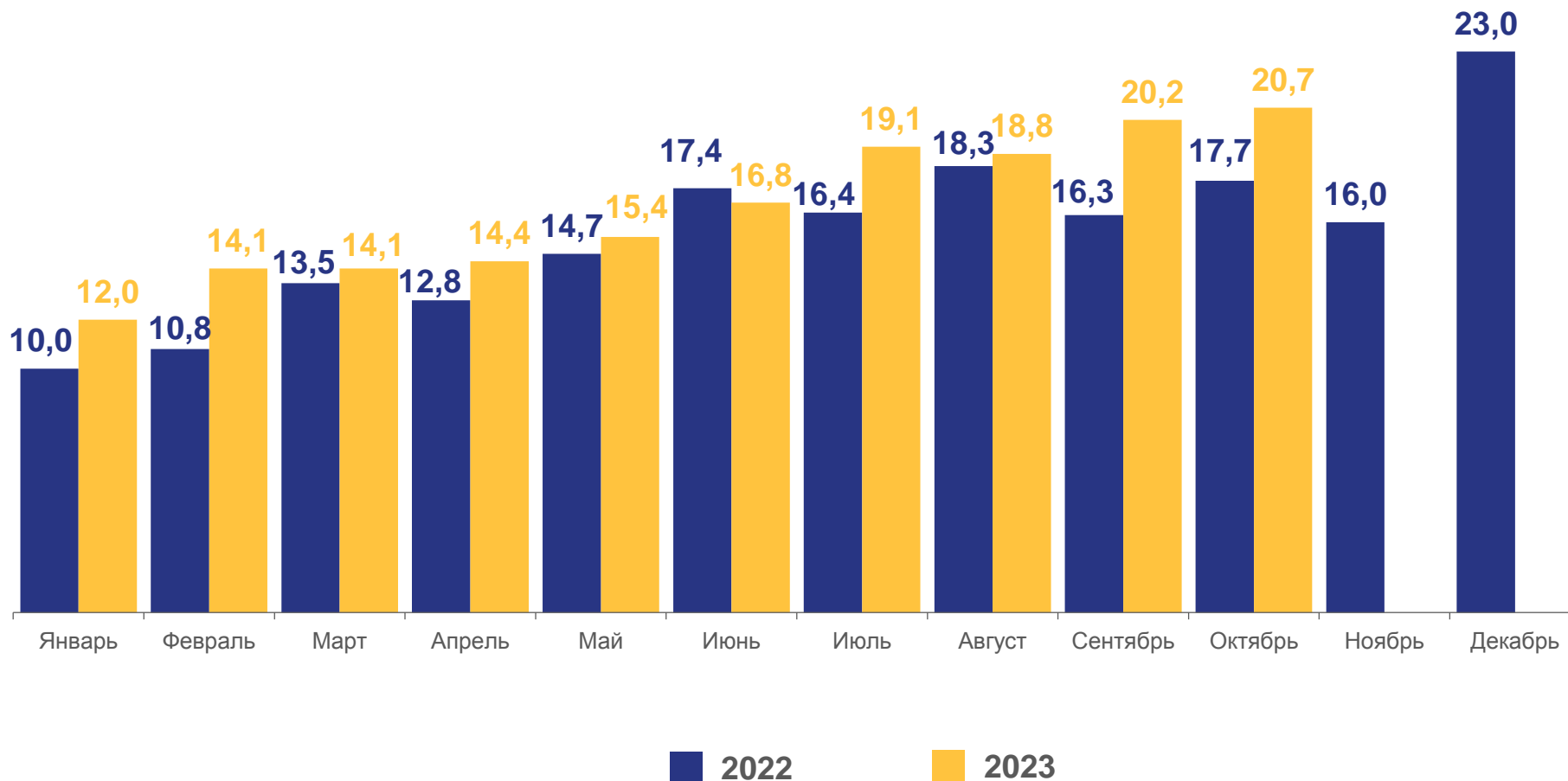
млрд рублей

январь - октябрь 2023 г.

165,7

к соответствующему периоду прошлого года

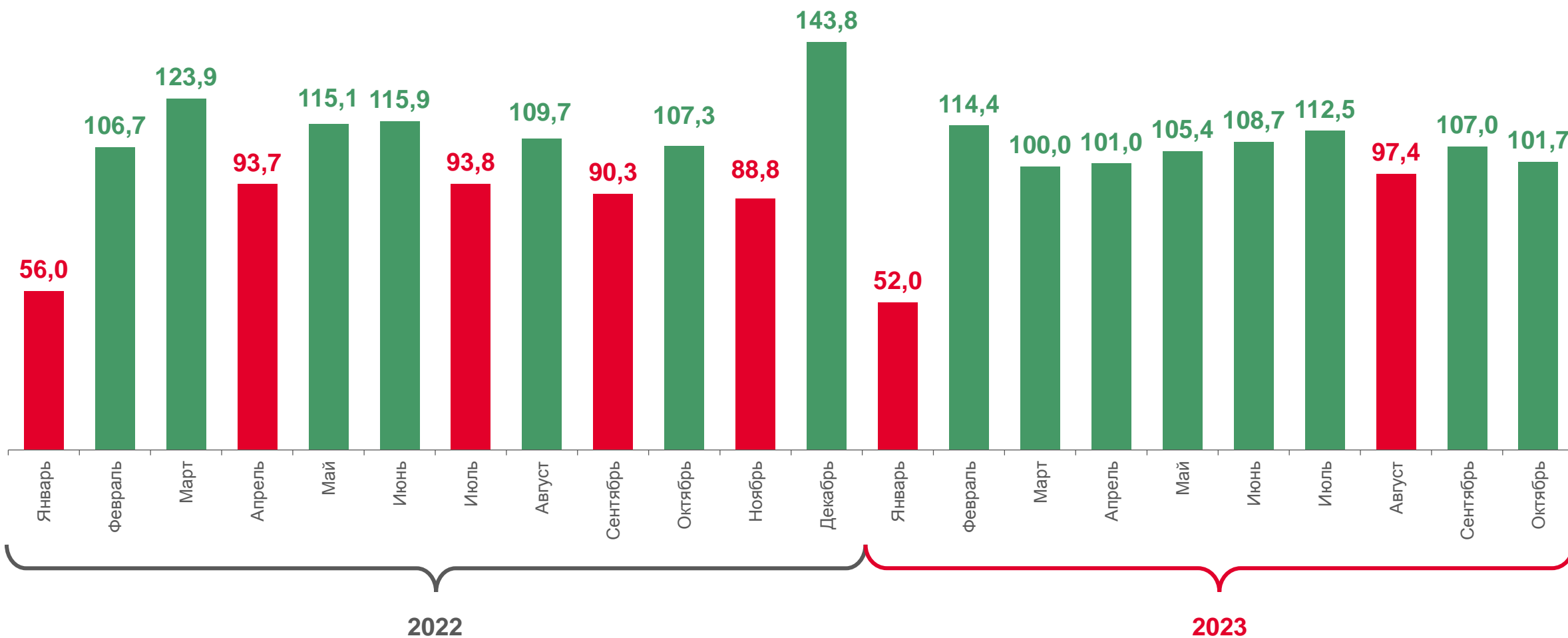
101,2%





ОБЪЁМ РАБОТ, ВЫПОЛНЕННЫХ ПО ВИДУ ДЕЯТЕЛЬНОСТИ «СТРОИТЕЛЬСТВО»

в % к предыдущему месяцу

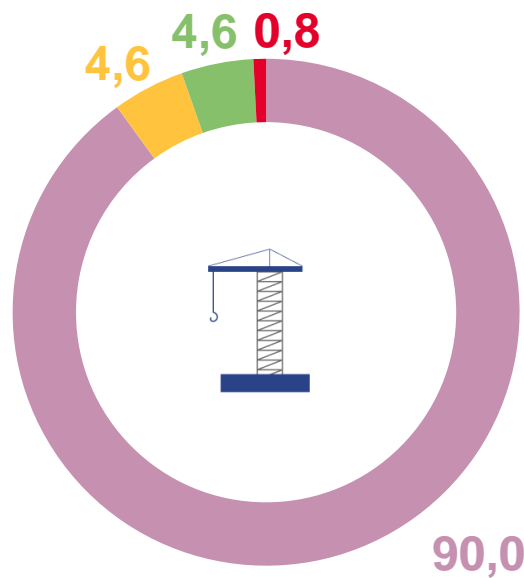




РАБОТЫ, ВЫПОЛНЕННЫЕ ПО ВИДУ ДЕЯТЕЛЬНОСТИ «СТРОИТЕЛЬСТВО»

Структура объёма строительно-монтажных работ,
выполненных хозяйственным способом

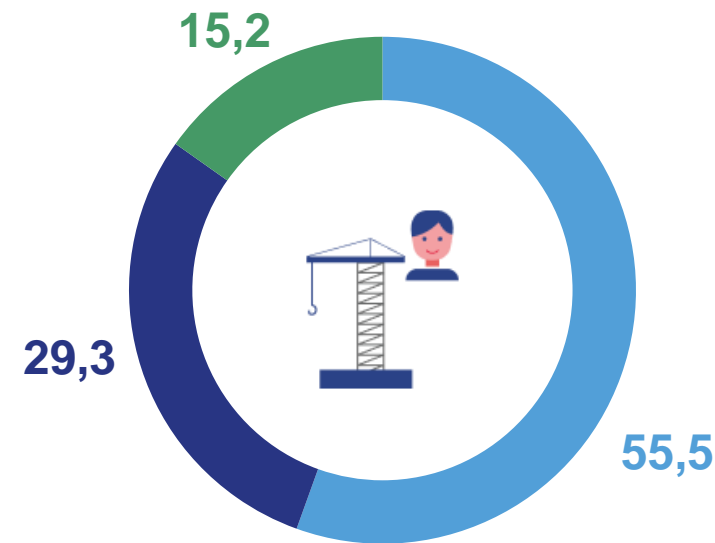
в % к итогу



Структура работ, выполненных организациями
собственными силами по договорам строительного

подряда

в % к итогу



Добыча полезных ископаемых

Обработывающие производства

Обеспечение электрической энергией, газом и паром; кондиционирование воздуха

Торговля оптовая и розничная; ремонт автотранспортных средств и мотоциклов

Работы строительные специализированные

Строительство инженерных сооружений

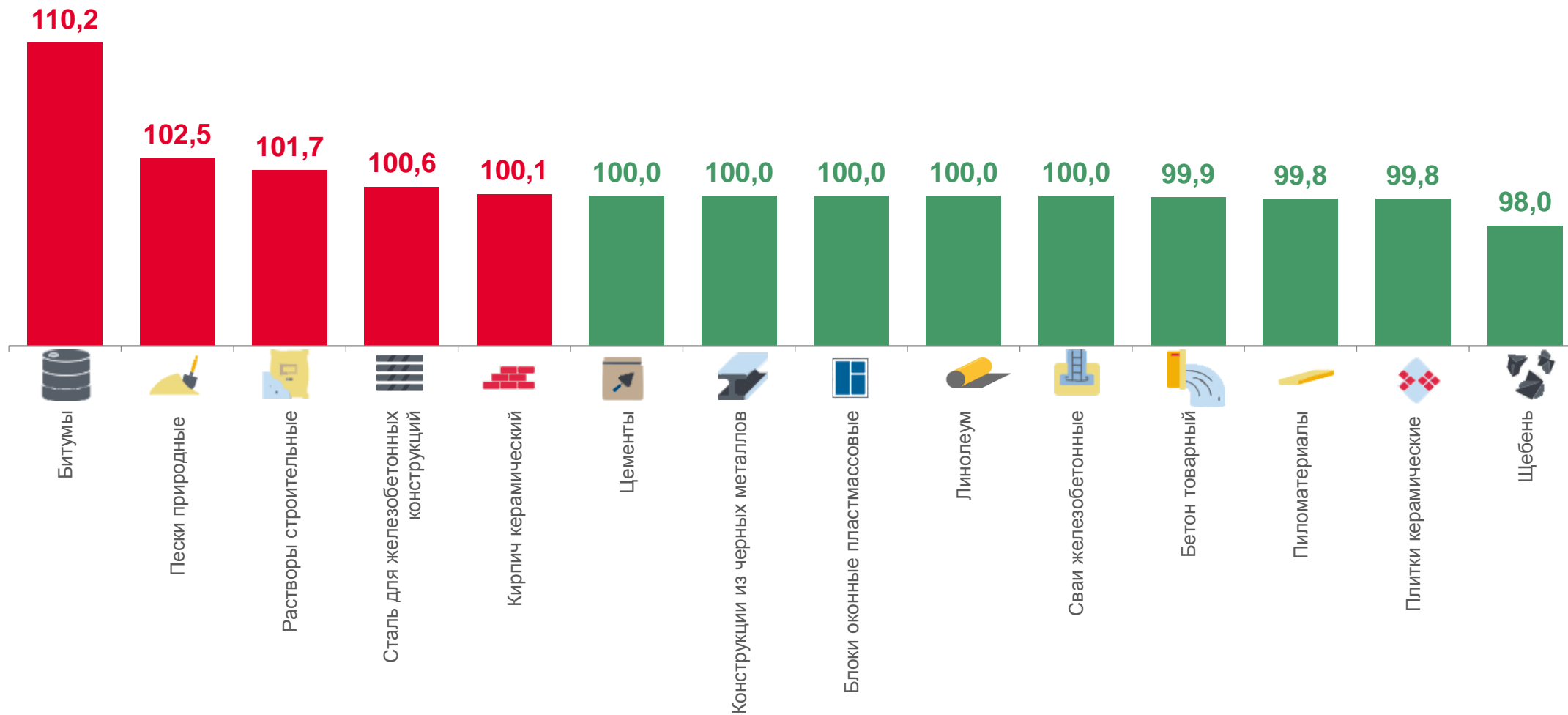
Строительство зданий





ИНДЕКСЫ ЦЕН НА ОТДЕЛЬНЫЕ ВИДЫ ПРОДУКЦИИ, ПРИБРЕТЕННОЙ СТРОИТЕЛЬНЫМИ ОРГАНИЗАЦИЯМИ

в % к предыдущему месяцу





ПРОИЗВОДСТВО ОТДЕЛЬНЫХ ВИДОВ ПРОДУКЦИИ ДЛЯ СТРОИТЕЛЬСТВА



Гранулы, крошка
и порошок; галька, гравий, тыс. м³

9 023,0



Бетон, готовый для заливки
(товарный бетон), тыс. м³

382,8



Материалы и изделия минеральные
теплоизоляционные, тыс. м³

1 441,2



Блоки дверные пластмассовые
и пороги для них, м²

21 955,7



Стеклопакеты, тыс.м²

98,4



Блоки и прочие изделия сборные строительные
для зданий и сооружений из цемента бетона
или искусственного камня, тыс. м³

182,2



Конструкции и детали конструкций
из чёрных металлов, тыс. т

170,7



Растворы строительные, тыс. м³

20,1





ДИНАМИКА СРЕДНЕЙ НАЧИСЛЕННОЙ ЗАРАБОТНОЙ ПЛАТЫ ПО ВИДУ ЭКОНОМИЧЕСКОЙ ДЕЯТЕЛЬНОСТИ «СТРОИТЕЛЬСТВО»

рублей

Средняя начисленная
заработная плата
по виду деятельности
«Строительство»,
январь - сентябрь 2023 г.

69 566

в % к средней по области

110,6%

